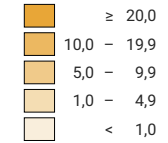
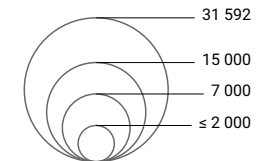


Anteil an der gesamten landwirtschaftlichen Nutzfläche, in %



Schweiz: 13,8


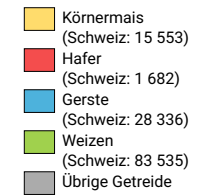
Getreideflächen in Hektaren



Schweiz: 145 271

Symbole mit einem Wert unter 2 000 wurden zur besseren Lesbarkeit visuell vergrössert dargestellt.

Getreidearten:



Raumgliederung:
Kantone