
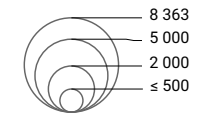


## Anteil an der gesamten landwirtschaftlichen Nutzfläche, in %



Schweiz: 13,6


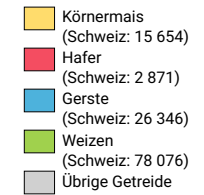
## Getreideflächen in Hektaren



Schweiz: 141 370

Symbole mit einem Wert unter 500 wurden zur besseren Lesbarkeit visuell vergrößert dargestellt.

## Getreidearten:



Raumgliederung:  
Bezirke