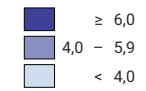
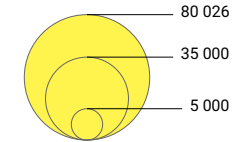


Beschäftigte im IKT-Sektor (inklusive Medienbranche), 2022

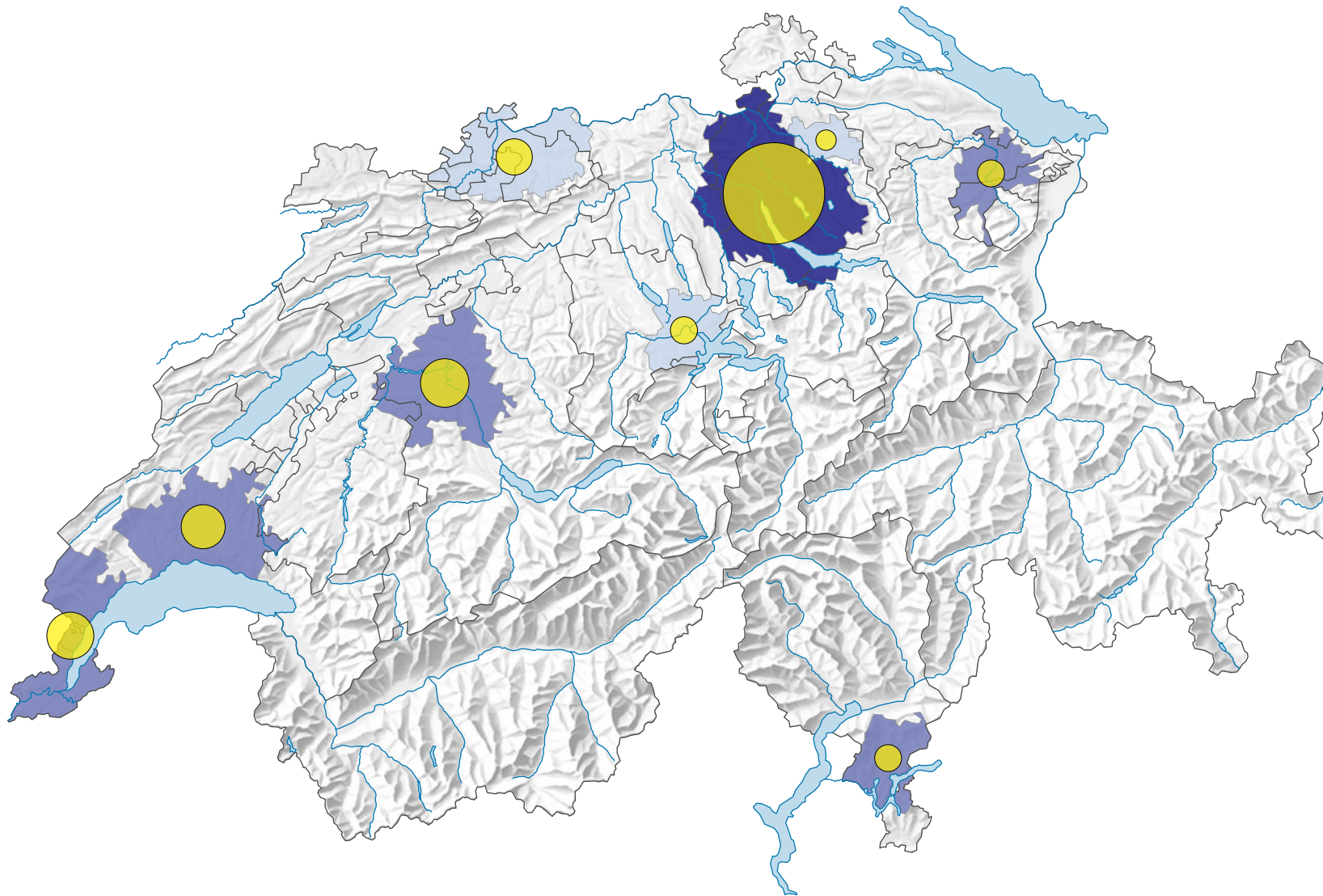
Anteil Beschäftigte* im IKT-Sektor**
(inklusive Medienbranche) am Total der
Beschäftigten, in %



Anzahl Beschäftigte* im IKT-Sektor**



*Ergebnisse am 31.12.2021 (Datenstand: August 2023) / ** enthält für das City Statistics die Herstellung von IKT-Produkten, IKT-Dienstleistungen sowie von Inhalten der Medienbranche, gemäss der Definition der OECD



0 35 70 km

Raumgliederung:
Urban Audit: Agglomeration (Schweiz-Perimeter)

