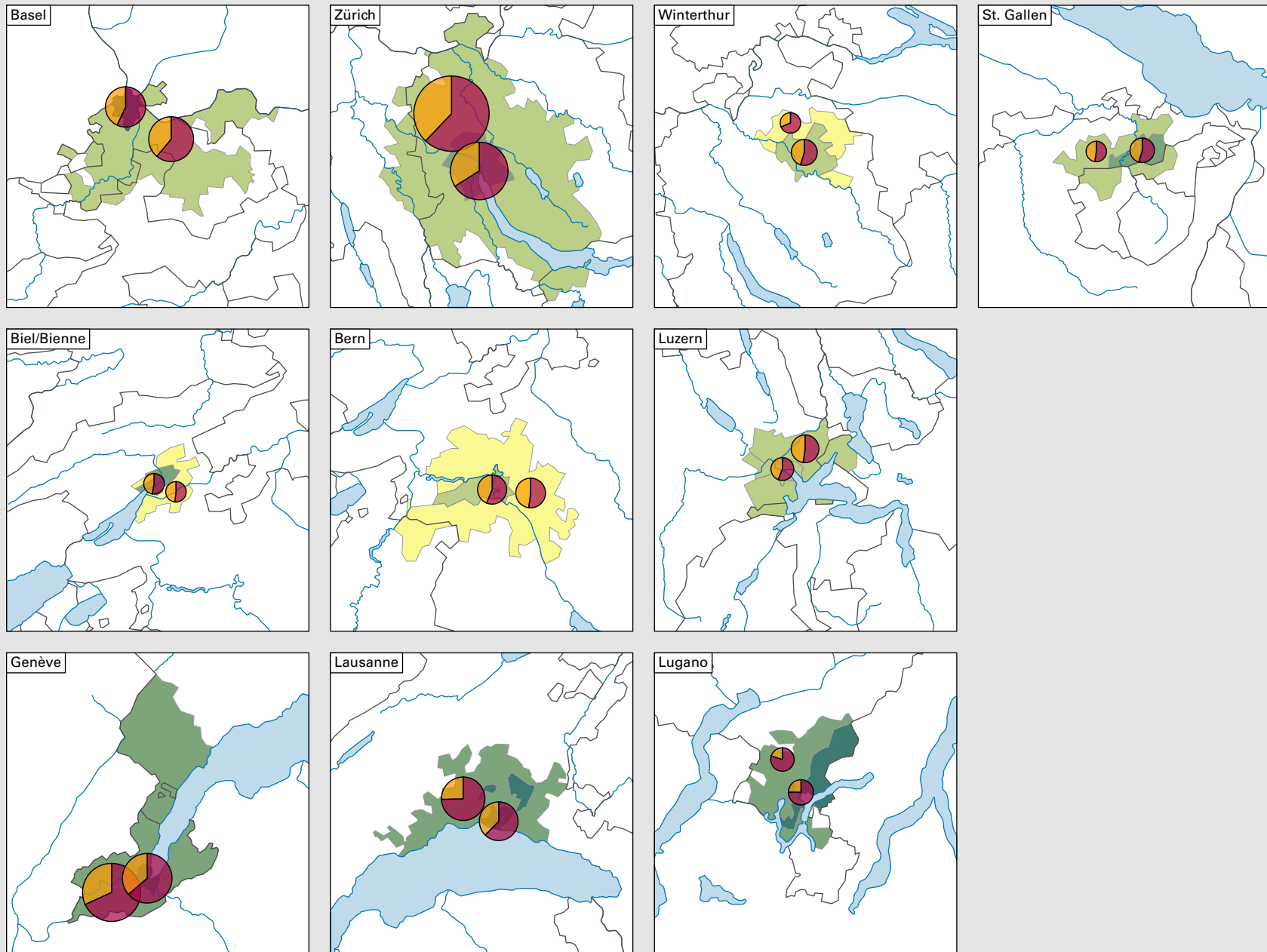



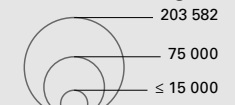
Ständige ausländische Wohnbevölkerung, 2013



Anteil der ständigen ausländischen Wohnbevölkerung an der gesamten ständigen Wohnbevölkerung*, in %

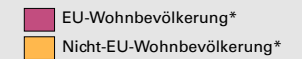


Anzahl der ständigen ausländischen Wohnbevölkerung*

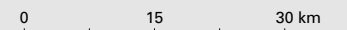


Symbole mit einem Wert unter 15 000 wurden zur besseren Lesbarkeit visuell vergrößert dargestellt.

Herkunft



* Ständige Wohnbevölkerung am 01.01.2013 (= 31.12.2012)



Raumgliederung:
Urban Audit: Kernstadt und Gürtel (Städte-Perimeter)