

Demande touristique, en 2013

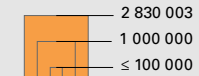
Nombre de nuitées* par habitant**



* dans les hôtels et les établissements de cure

** Données CH et DE: au 01.01.2013 (ou 31.12.2012); Données FR: au 01.01.2012

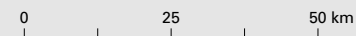
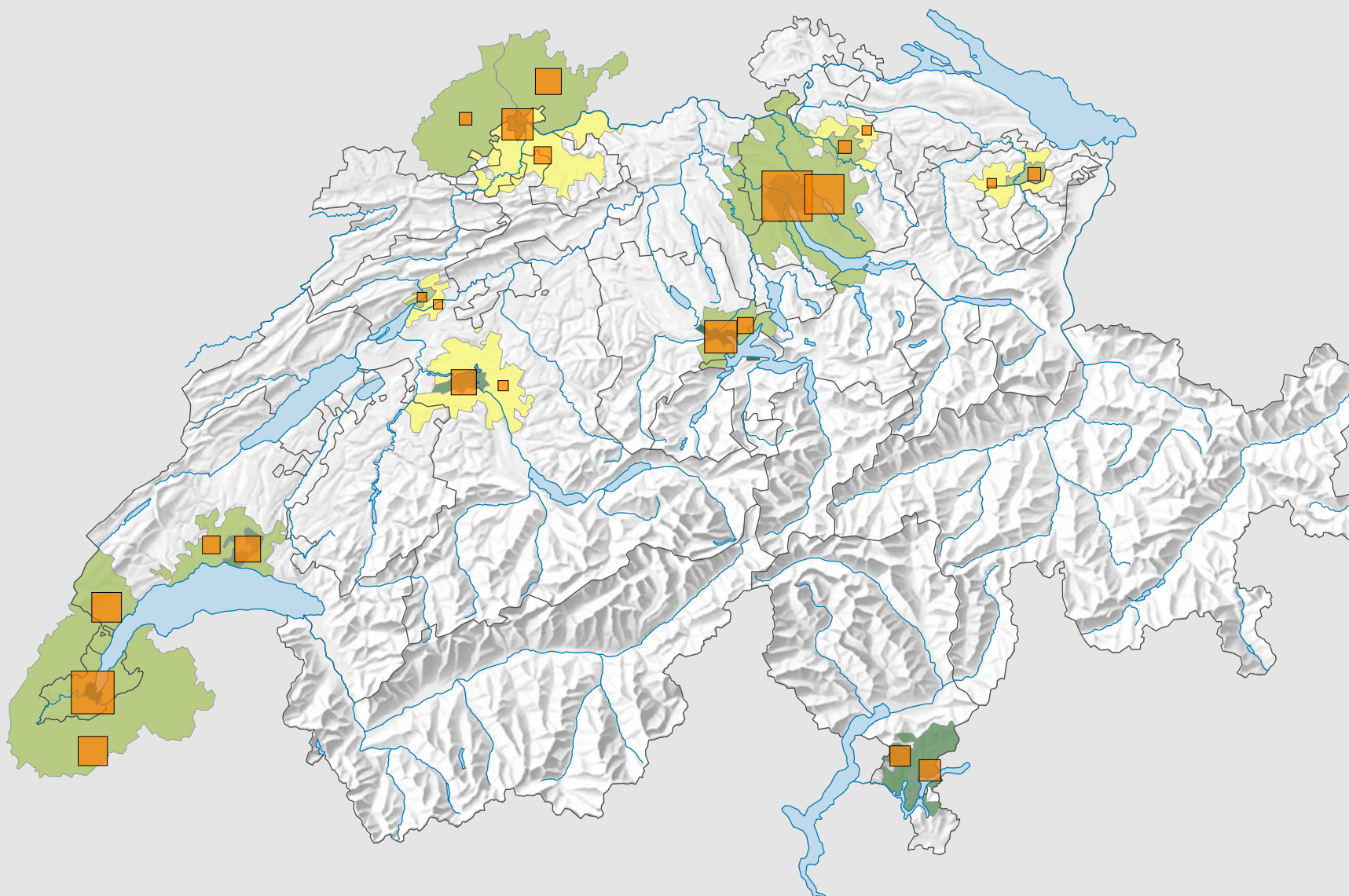
Nombre de nuitées*



Pour des raisons de lisibilité, la taille des symboles ayant une valeur inférieure à 100 000 a été augmentée.

* dans les hôtels et les établissements de cure

** Données CH et DE: au 01.01.2013 (ou 31.12.2012); Données FR: au 01.01.2012



Niveau géographique:
Audit urbain transfrontalier: ville-centre et ceinture